

## COMERCIO ANTES Y DESPUÉS DEL TLC MÉXICO-BOLIVIA

### Desempeño Comercial de México

- En los últimos años, México se ha convertido en la octava potencia comercial mundial y la primera en América Latina, con una participación del 44 por ciento en las exportaciones y 49 por ciento en las importaciones totales de la región.
- En sólo diez años, México ha:
  - ✓ Triplicado sus exportaciones (de 51.9 mil millones de dólares a 164.9 mil millones de dólares entre 1993 y 2003); e
  - ✓ Incrementado sus importaciones en 161 por ciento (de 65.4 a 170.6 mil millones de dólares entre 1993 y 2003)

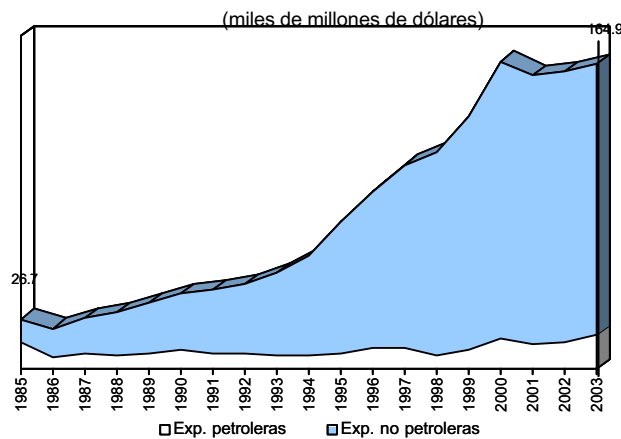
### Exportaciones e importaciones de México 1993-2004

(miles de millones de dólares -mmd)

	1993	1994	1995	1996	1997	1998	1999	2000	2001	2002	2003	Var. 03/93	Var. 03/02	Ene-mar 2003	Ene-mar 2004	Var. 04/03
Exportaciones	51.9	60.9	79.5	96.0	110.4	117.5	136.4	166.5	158.4	160.8	164.9	218%	2.5%	39.1	43.3	10.6%
Importaciones	65.4	79.3	72.4	89.4	109.8	125.2	142.0	174.5	168.3	168.7	170.6	161%	1.1%	39.2	43.7	11.5%
Comercio total	117.3	140.2	151.9	185.4	220.0	242.7	278.4	340.9	326.8	329.4	335.4	186%	1.8%	78.3	87.0	11.1%

Fuente: Secretaría de Economía, con datos de *Banxico*

### Exportaciones totales de México



Fuente: Secretaría de Economía, con datos de *Banxico*

- 86% del comercio total de México durante 2003, correspondió a los 32 países<sup>1</sup> con los cuales tiene TLC's. Una vez que se firme el Acuerdo de Asociación Económica México-Japón (AAE), el comercio de México con los países con los cuales tiene TLC's representará casi 90% del valor total de su comercio.
- 96% del valor de las exportaciones de México en 2003, fueron destinadas a estos 32 países.

<sup>1</sup> Los 10 países que se incorporaron a la Unión Europea el 1° de mayo de 2004 no se consideran, ya que durante el año de referencia (2003), aún no eran miembros.

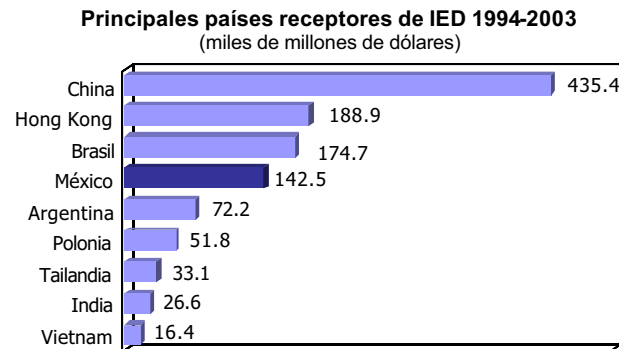
- Del valor total de las importaciones mexicanas de 2003, 77% provino de estos 32 países. Con la firma del AAE México-Japón, este número se incrementará hasta llegar a 82%.
- Las ventas de productos mexicanos hacia los países con los cuales México tiene TLC's han crecido más rápido que las destinadas hacia el resto.



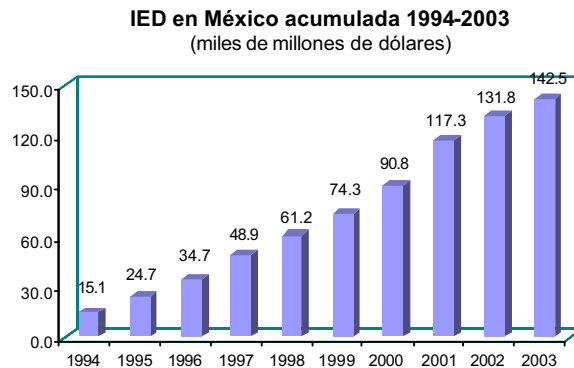
Fuente: Secretaría de Economía con datos de *Banxico*

### Inversión extranjera directa

- En 2003, México fue el tercer receptor de IED entre los países en desarrollo y el primero de América Latina.
- Considerando los flujos recibidos durante el periodo 1994-2003, México ocupó el cuarto lugar entre los países en desarrollo y el segundo en América Latina.

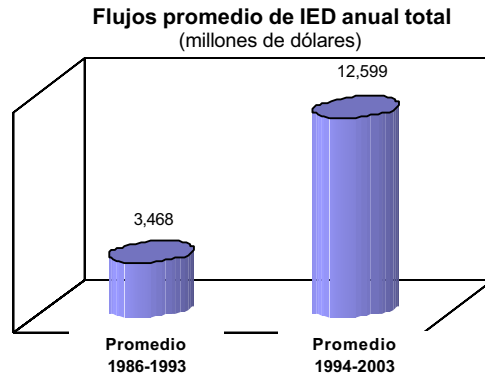


Fuente: UNCTAD



Fuente: Dirección General de Inversión Extranjera

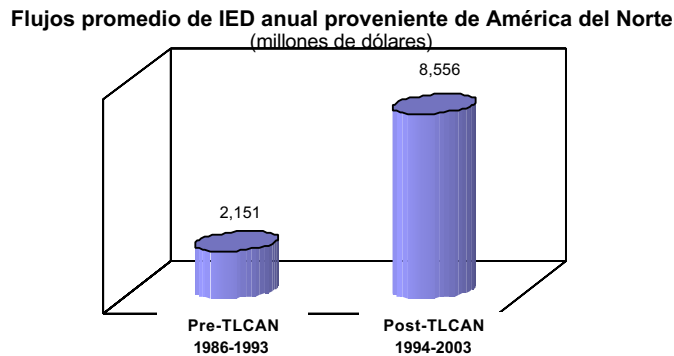
- En general, los flujos anuales de IED han cambiado en gran proporción desde 1994, periodo que coincide con la entrada en vigor del TLCAN, pasando de niveles de 3,468 a 12,599 millones de dólares, lo cual representa un incremento del 263%.



Fuente: Dirección General de Inversión Extranjera

### TLCAN

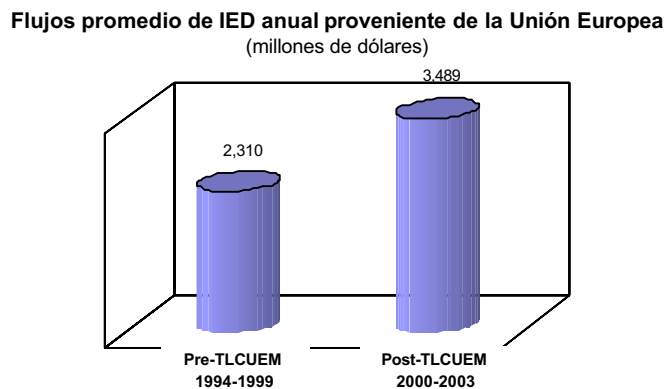
- Gracias a la entrada en vigor del TLCAN, el comportamiento de los flujos promedio de IED provenientes de América del Norte cambió en gran magnitud, al pasar de niveles de 2,151 a 8,556 millones de dólares, esto es, un incremento del 297%.



Fuente: Dirección General de Inversión Extranjera

### TLCUEM

- Con la entrada en vigor del Tratado de Libre Comercio con la Unión Europea (TLCUEM), los flujos promedio de inversión hacia México, provenientes de dicho bloque se incrementaron en alrededor de 51%, pasando de niveles de 2,310 a 3,489 millones de dólares.



Fuente: Dirección General de Inversión Extranjera

## Tratado de Libre Comercio México - Bolivia

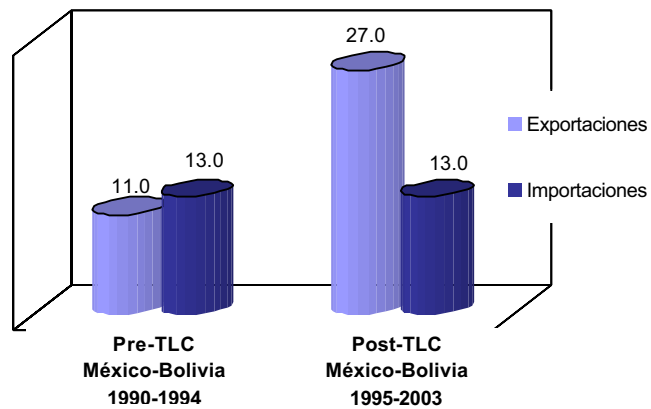
- Entró en vigor el 1 de enero de 1995.

### Comercio México-Bolivia (millones de dólares)

	1994	1995	1996	1997	1998	1999	2000	2001	2002	2003	Prom 90-94	Prom 95-03
Exportaciones	13	24	30	32	35	32	27	24	20	24	11	27
Importaciones	19	5	8	10	7	8	13	14	24	29	13	13
Comercio total	<b>32</b>	<b>29</b>	<b>38</b>	<b>42</b>	<b>42</b>	<b>39</b>	<b>40</b>	<b>38</b>	<b>44</b>	<b>53</b>	<b>24</b>	<b>41</b>

Fuente: Secretaría de Economía con datos de *Banxico*

### Promedio del comercio de México en el TLC México-Bolivia (millones de dólares)



Fuente: Secretaría de Economía con datos de *Banxico*

- Durante 2003, 0.01% del valor total de las exportaciones mexicanas fueron dirigidas a Bolivia.
- Asimismo, las compras mexicanas de productos provenientes de Bolivia representaron 0.02% del valor total de las importaciones de México.
- De esta forma, Bolivia participó con 0.02% del comercio total de México durante 2003.